





低カロリーで栄養満点の焼ビーフン！野菜をたっぷり使った低GIレシピ



 調理時間：15分  調理法：フライパン  カロリー：353kcal  塩分：2.4g

お米100%ビーフンを使い、野菜の味を活かした優しい味付けのレシピです。2人で食べれば野菜がたっぷりとれるヘルシーな主食にもなります。ご家族みなさまで取り分けて食べれば、野菜がとれるおかずとしてお召し上がりいただけます。嬉しいIGI値36のレシピです。

低GIとは...

GI (Glycemic Index：グライセミック・インデックス) とは、炭水化物を含む食品を食べたときの、消化吸収のされやすさを表した指数のことです。

低GI食品は、糖質の消化吸収がゆるやかな性質を活かして、エネルギーの消費に対するエネルギー源の供給ペースをコントロールしたい際に有効な食品です。

低GI食品 (55以下) ビーフン・はるさめ・大豆焼き菓子など

中GI食品 (56~69) うどん・クラッカー・パンケーキなど

高GI食品 (70以上) 食パン・ごはん・ドーナツなど

使用商品

お米100% ビーフン

豊かな水と土で丹精込めてつくられた良質な硬質米を吟味し、お米だけでつくったお米100%ビーフンです。お米100%だからできるお米の芳醇な香りとコシのある食感が特徴のお米の魅力が詰まったビーフンです。



材料 3人前

お米100%ビーフン：150g (1袋)	ごま油：小さじ2 (8g)
豚ばら肉：60g	【A】塩：小さじ2/3 (4g)
塩こしょう：適量	【A】砂糖：小さじ2/3 (2g)
キャベツ：2枚 (約90g)	【A】酒：大さじ1 (15g)
白ねぎ：1/2本 (約50g)	【A】鶏がらスープの素(顆粒)：小さじ2(5g)
たまねぎ：1/4個 (約50g)	【A】濃口醤油：小さじ2 (12g)
にんじん：1/4本 (約20g)	【A】水：大さじ1 (15g)
ピーマン：1/2個 (約10g)	
生姜(みじん切り)：小さじ1/2	
油：小さじ2 (8g)	
こしょう：少々	

作り方

- (1) キャベツ、にんじん、たまねぎ、ピーマンは細切りにする。白ねぎは斜め薄切りにする。豚ばら肉は一口大に切り、塩こしょうをして下味をつける。【A】は混ぜ合わせておく。
- (2) 沸騰したお湯にビーフンを入れ、ふつふつした火加減で4分ゆでる。ゆであがったら水洗いをして、ビーフンを絞ってしっかりと水気を切る。
https://www.kenmin.co.jp/recipe_admin/?id=&kw=&method=&genre=&item=9&theme=&inv=&date_s=&date_e=&view=1
- (3) 温めたフライパンに油 (小さじ2) を熱し、生姜と豚ばら肉を炒める。白ねぎ・たまねぎ・にんじん・キャベツ・ピーマンを加えて炒める。
- (4) ゆであげたビーフン・【A】を加えて水分を吸わせながら炒める。
- (5) 最後に、こしょう・ごま油を加える。